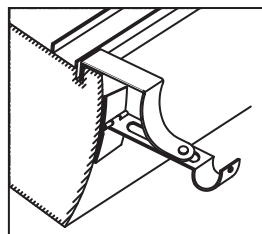



SUPPORTS DE BARRE À RIDEAUX POUR CAISSON DE VOLET ROULANT



Pour barre de diamètre 20 mm




De 1,10 m à 2,00 m : 2 supports



De 2,10 m à 2,50 m : 3 supports

Pour barre de diamètre 28 mm

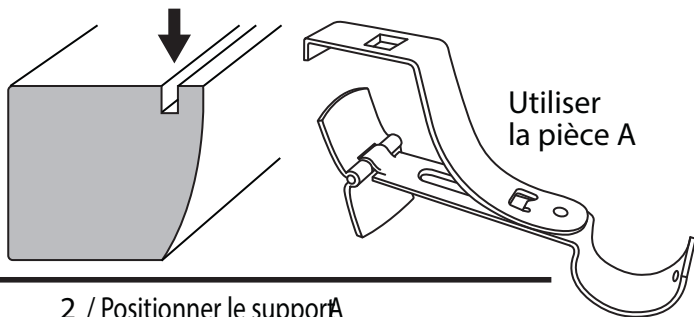


De 1,10 m à 2,50 m : 2 supports

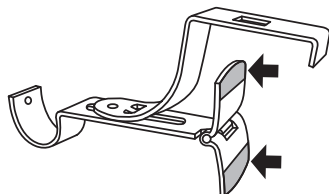


De 2,60 m à 3,50 m : 3 supports

VOTRE CAISSON
DE VOLET ROULANT
PRÉSENTE UNE
RAINURE EN PARTIE
SUPÉRIEURE.



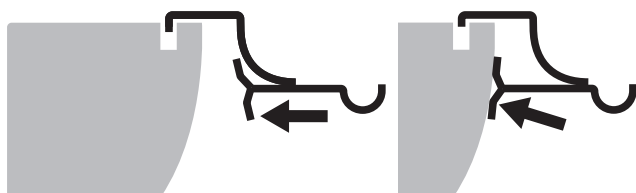
1 / Retirer les films
protecteurs des adhésifs au dos
de la platine amovible de la pièce A.



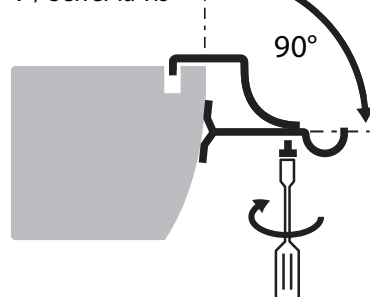
2 / Positionner le support A
dans la rainure.



3 / Faire coulisser la platine amovible
de la pièce A jusqu'à toucher la paroi du coffre et appuyer.



4 / Serrer la vis



REPRODUIRE LA MÊME MANIPULATION POUR CHAQUE SUPPORT